

Analyse Krankenversicherung



Vorschlag für

Musteranalyse Beamtin / Beamter

Dieser Vorschlag wurde Ihnen überreicht durch:

finanz-profil GmbH & Co. KG, finanz-profil GmbH & Co. KG Carl Gitter
Liebknechtstraße 28, 99510 Apolda
Telefon: 03644 / 51 80 18, Mobil: 0173 / 57 15 099, Telefax: 03644 / 51 80 19
Email: info@finanz-profil.de, Internet: www.versicherung-rechner.de

Analyse Krankenversicherung

Angaben zur Person

Vorname: Musteranalyse
Nachname: Beamtin / Beamter
Geburtsdatum: 03.03.1993
Geschlecht: Frau
Berufsgruppe: Beamte/r
Status: Versicherungsnehmer
Beihilfesatz: 50 %
Beihilfeträger: Bund

Berechnungsvorgaben

Versicherungsbeginn: 01.02.2020
Tarifgebiet: West
Tarifarten: Krankenvollversicherung

Vorgeschlagene Tarife

Anhand Ihrer Vorgaben habe ich folgende Tarife aus über 35 privaten Krankenversicherungsanbietern für Sie ermittelt. Auf den folgenden Seiten werden die Tarife näher erläutert.

Versicherer	Tarif/e	Monatsbeitrag
Barmenia	VB130U VB1ZU VE50U VENU PVB	337,47 €
LKH	A22 A30 S22 S30 SW22 SW30 Z50 ET50 PVB	277,17 €
Concordia	BV20 BV30 AZN.. BV PLUS BVS BVE PVB	269,08 €
AXA - DBV	VisB 50T-U BW2 50T-U BWE-U BN3/2 50-U PVB	236,02 €
Signal Iduna	KOMFORT-B 30 KOMFORT-B 20V KOMFORT-B-E 50 KOMFORT-B-W 20V KOMFORT-B-W 30 PVB	227,09 €
Continentale	COMFORT-B/50S SP1Z-B SP2-B/50S EB-BU/50 PVB	182,26 €

Wenn Sie Fragen zu den vorgeschlagenen Produkten haben, stehe ich Ihnen gerne zur Verfügung.

Analyse Krankenversicherung

Übersicht der Leistungsstärke

Die folgende Übersicht soll Ihnen einen Überblick über die Leistungsstärke der angezeigten Tarife geben. Die Darstellung der Leistungsstärke basiert auf einer subjektiven Bewertung durch den Hersteller der Analysesoftware Levelnine und kann eine individuelle Beratung hinsichtlich der Eignung eines Produktes nicht ersetzen.

	Barmenia VB130U VB1ZU VE50U VENU PVB	LKH A22 A30 S22 S30 SW22 SW30 Z50 ET50 PVB	Concordia BV20 BV30 AZN.. BV PLUS BVS BVE PVB	AXA - DBV VisB 50T-U BW2 50T-U BWE-U BN3/2 50-U PVB	Signal Iduna KOMFORT-B 30 KOMFORT-B 20V KOMFORT-B-E 50 KOMFORT-B-W 20V KOMFORT-B-W 30 PVB	Continentale COMFORT-B/50S SP1Z-B SP2-B/50S EB-BU/50 PVB
Monatsbeitrag:	337,47 €	277,17 €	269,08 €	236,02 €	227,09 €	182,26 €
Selbstbehalt p.a.:						225,00 €
SB Art *:						ASZ F
Arbeitnehmeranteil:						
Effektivbeitrag **:	337,47 €	277,17 €	269,08 €	236,02 €	227,09 €	201,01 €
Erfüllungsgrad Kundenwünsche:	93 %	75 %	88 %	77 %	77 %	68 %
GOÄ/GOZ						
Ambulant						
Vorsorge						
Heilpraktiker						
Psychotherapie						
Heil- und Hilfsmittel						
Stationär						
	1-Bettzimmer Wahlarzt	2-Bettzimmer Wahlarzt	1-Bettzimmer Wahlarzt	1-Bettzimmer Wahlarzt	2-Bettzimmer Wahlarzt	1-Bettzimmer Wahlarzt
Zahn						
Zahnbehandlung	50 %	50 %	50 %	50 %	50 %	50 %
Zahnersatz	50 %	50 %	50 %	50 %	50 %	50 %
Kieferorthopädie	50 %	50 %	50 %	50 %	50 %	50 %

Erläuterung zur Darstellung:



7 - 9 grüne Level = hoher Leistungsumfang



4 - 6 blaue Level = mittlerer Leistungsumfang



1 - 3 rote Level = geringer Leistungsumfang

* SB Art: A:Ambulanter Selbstbehalt, S:Stationärer Selbstbehalt, Z:Selbstbehalt bei Zahnleistungen, %:Prozentualer Selbstbehalt

** Effektivbeitrag: Fiktiver monatlicher Beitrag inkl. 1/12 des jährlichen Selbstbehaltes.

Analyse Krankenversicherung

Nicht erfüllte Leistungspunkte

Sofern mindestens einer der verglichenen Tarife, ein von Ihnen gewünschtes Leistungskriterium nicht versichert hat, wird dieses in der nachfolgenden Übersicht dargestellt

	Barmenia VB130U VB1ZU VE50U VENU PVB	LKH A22 A30 S22 S30 SW22 SW30 Z50 ET50 PVB	Concordia BV20 BV30 AZN.. BV PLUS BVS BVE PVB	AXA - DBV VisB 50T-U BW2 50T-U BWE-U BN3/2 50-U PVB	Signal Iduna KOMFORT-B 30 KOMFORT-B 20V KOMFORT-B-E 50 KOMFORT-B-W 20V KOMFORT-B- W 30 PVB	Continentale COMFORT-B/50S SP1Z-B SP2-B/50S EB-BU/50 PVB
Monatsbeitrag:	337,47 €	277,17 €	269,08 €	236,02 €	227,09 €	182,26 €
Erfüllungsgrad Kundenwünsche:	93 %	75 %	88 %	77 %	77 %	68 %
Selbstbeteiligung						
- Vorsorge wird nicht auf Selbstbehalt angerechnet						
Haus-/Primärarztprinzip						
Verzicht auf Haus-/Primärarztprinzip						
- gilt nicht bei Akutversorgung im Ausland						
Gebührenordnung ambulant						
- GOÄ keine Begrenzung auf die Höchstsätze (>3,5)						
- Übernahme der ortsüblichen Kosten b. gezielter Auslandsbehandlung						
Heilmittel						
- Keine Begrenzung auf Preis-/Lstg.verz., Beihilfesätze, angemessene Preise o. ä.						
Hilfsmittel						
- keine Begrenzung auf einfache/funktionale Standardausführung						
- keine Beschränkungen der Bezugsart/Zusageerfordernis						
Psychotherapie						
- Anzahl psychotherap. Sitzungen p.a.					 Nur 50	 Nur 50
- ohne besondere Einschränkungen/Selbstbehalte						
Ambulante Transporte						
- bei Gehunfähigkeit						
- bis nächstgeeignetem Behandler (auch wenn gehfähig)						
Arznei-/Verbandmittel						
- ohne zusätzliche SB						
- medikamentenähnliche Nährmittel (über enteral/parenteral hinaus)						













Analyse Krankenversicherung

Nicht erfüllte Leistungspunkte

	Barmenia VB130U VB1ZU VE50U VENU PVB	LKH A22 A30 S22 S30 SW22 SW30 Z50 ET50 PVB	Concordia BV20 BV30 AZN.. BV PLUS BVS BVE PVB	AXA - DBV VisB 50T-U BW2 50T-U BWE-U BN3/2 50-U PVB	Signal Iduna KOMFORT-B 30 KOMFORT-B 20V KOMFORT-B-E 50 KOMFORT-B-W 20V KOMFORT-B- W 30 PVB	Continentale COMFORT-B/50S SP1Z-B SP2-B/50S EB-BU/50 PVB
Monatsbeitrag:	337,47 €	277,17 €	269,08 €	236,02 €	227,09 €	182,26 €
Erfüllungsgrad Kundenwünsche:	93 %	75 %	88 %	77 %	77 %	68 %
Stationär						
1-Bettzimmer						
Gebührenordnung Stationär						
- GOÄ keine Begrenzung auf den Höchstsatz (>3,5)						
- Übernahme der ortsüblichen Kosten b. gezielter Auslandsbehandlung						
Stationär						
Verzicht auf rechtzeitige Meldung Krankenhausaufenthalt						
Gemischte Anstalten - keine Zusageerfordernis Notfall, Versorgungs-KH, Akutversorgung						
Kurleistung stationär						
Zahn						
Keine Begrenzung auf Preis-/Lstg.verzeichnis, ortsübl./angemessene Preise o. ä.						
Heil- u. Kostenplan - keine Kürzung bei Nichtvorlage						
Inlays & Implantate ohne pauschale Begrenzungen						
Inlays - Erstattung in gleicher Höhe wie Zahnbehandlung						
Ausland						
- Weltweiter Versicherungsschutz mind. ... Monate						
			Nur 3			
- Wohnsitzverlegung EU/EWR/Europa - wenn vorübergehend nicht auf deut. Kostenniveau begrenzt						
- Wohnsitzverlegung EU/EWR/Europa - wenn dauerhaft nicht auf deut. Kostenniveau begrenzt						
- Reha / Anschlussreha (Anschlussheilbehandlung (AHB), Anschlussgesundheitsmaßnahme (AGM))						
- ambulante Anschlussreha						
- Anschlussreha ohne übliche Einschränkungen						

Analyse Krankenversicherung

Nicht erfüllte Leistungspunkte

	Barmenia VB130U VB1ZU VE50U VENU PVB	LKH A22 A30 S22 S30 SW22 SW30 Z50 ET50 PVB	Concordia BV20 BV30 AZN.. BV PLUS BVS BVE PVB	AXA - DBV VisB 50T-U BW2 50T-U BWE-U BN3/2 50-U PVB	Signal Iduna KOMFORT-B 30 KOMFORT-B 20V KOMFORT-B-E 50 KOMFORT-B-W 20V KOMFORT-B- W 30 PVB	Continental COMFORT-B/50S SP1Z-B SP2-B/50S EB-BU/50 PVB
Monatsbeitrag:	337,47 €	277,17 €	269,08 €	236,02 €	227,09 €	182,26 €
Erfüllungsgrad Kundenwünsche:	93 %	75 %	88 %	77 %	77 %	68 %
- sonstige ambulante Reha- Maßnahmen						
- sonstige stationäre Reha- Maßnahmen						
Allgemeine Kriterien / Ausland / Antrag						
- Umwandlungsrecht Voll- in gleichwertige Zusatzversicherung	